

GANZ TERRASSEN & BALKONE

FEINSTEINZEUG-PLATTEN, STELZLAGER UND ZUBEHÖR



**LAGER-
SORTIMENT**

HEUTE BESTELLT -
MORGEN GELIEFERT

**PLÄTTLI
GANZ**

TILAG
GEBÄUDEHÜLLE

DAS FAMILIENUNTERNEHMEN MIT TRADITION SEIT 1898

AUSGABE 1/2026

WIR SIND FÜR SIE DA

Verkauf	Plättli Ganz AG Simonstrasse 10 9016 St.Gallen info@plaettli-ganz.ch plaettli-ganz.ch
Beratung	GU / Architekten / Plattenleger T 071 282 85 00 Spengler / Dachdecker / Gartenbau T 071 282 85 10
Ausstellungen für Beratung vor Ort	Basel Münchensteinerstrasse 127, 4053 Basel T 061 201 24 10 Schaan Im alten Riet 40, 9494 Schaan T 00423 236 18 80 Schindellegi Chaltenbodenstrasse 6b, 8834 Schindellegi T 043 888 10 50 St.Gallen Simonstrasse 10, 9016 St.Gallen T 071 282 85 40 Zürich (Wallisellen) Seidenstrasse 4, 8304 Wallisellen T 044 278 15 15

INHALT

Terrassen- und Balkonplatten 4

Naturstein Optik
ARDESIA 6
GOLIATH 8
GRIGIONI 10
LAZIO 11
MICA 12
PARIGI 14
POESIA 16

Beton Optik
GOLIATH 18
LOFT 20
PURO 22
STORIA 24
GRANA 26

Holz Optik
LEGNO 28

Rutschhemmung 31

Unterkonstruktion 32

Stelzlager Goliath® 32
Gitter-/ Schienensystem Goliath® 36

Zubehör 40

Verlegematerial 40
Entwässerung 42

Unsere Kataloge 44



TERRASSEN & BALKON-PLATTEN

KERAMIK FÜR DEN AUSSENBEREICH

Unser aktuelles Sortiment eignet sich hervorragend für den Einsatz auf Terrassen, Balkonen, Loggien oder Sitzplätzen. Sämtliche Platten sind lichtecht, frostbeständig, pflegeleicht und feuerfest. Die mit «in&out» gekennzeichneten Aussen-Platten sind in gleicher Optik ebenfalls für den Innenbereich erhältlich.

Eigenschaften 2-cm Platten

- wiegen rund 45 kg/m²
- Bruchlast bis ca. 1000 kg pro Platte
- für die Verlegung auf Stelzen/Schienen/Splitt geeignet

Vorteile Feinsteinzeug-Platten

- absolut lichtecht und frostsicher
- keine Druckstellen von Möbeln
- sehr hohe Wertbeständigkeit
- keine Verformungen
- keine Dilatationsfugen
- keine Spannungsrisse
- nicht brennbar
- rutschhemmend
- pflegeleicht
- fleckenunempfindlich



ARDESIA

NATURSTEIN OPTIK



Feinsteinzeug
unglasiert
beige
Schiefer Optik
rektifiziert




Innenplatte
Ganz Klassisch S. 46



Feinsteinzeug
unglasiert
taupe
Schiefer Optik
rektifiziert



Innenplatte
Ganz Klassisch S.46



Feinsteinzeug
unglasiert
grau
Schiefer Optik
rektifiziert



Innenplatte
Ganz Klassisch S. 46

• Bild links



Dieselbe Plattenoptik für den Innen- und Aussenbereich

Erweitern Sie Ihren Wohnbereich optisch mit einer unserer Platten, die sowohl für den Innenbereich wie auch für den Aussenbereich erhältlich sind. Bitte beachten Sie dazu das entsprechende Symbol.

Das einheitliche Aussehen der Platten im Wohnzimmer und auf der angrenzenden Terrasse sorgt für einen harmonischen Übergang zwischen Drinnen und Draussen. Zudem wirkt die einheitliche Optik raumvergrößernd. Auf einer Terrasse, einem Balkon oder Gartensitzplatz erzeugen Feinsteinzeugplatten ein angenehmes Ambiente.

• Art. 1002 75 49

	Farbe, Oberfläche	Farbschattierung	Platten-Format	Rutschhemmung	Artikel-Nr.	Preis CHF/m²
	beige, naturale	V3	597 x 597 x 20 mm	R11	1002 63 15	58.50
	taupe, naturale	V3	597 x 597 x 20 mm	R11	1002 99 93	58.50
	grau, naturale	V3	597 x 597 x 20 mm	R11	1002 75 48	58.50
	beige, naturale	V3	597x 1195 x 20 mm	R11	1002 63 14	78.50
	taupe, naturale	V3	597 x 1195 x 20 mm	R11	1002 99 92	78.50
	grau, naturale	V3	597 x 1195 x 20 mm	R11	1002 75 49	78.50





GOLIATH

NATURSTEIN OPTIK



Feinsteinzeug
glasiert
**hellgrau
Quarzit Optik**
rektifiziert

• Bild rechts



Feinsteinzeug
glasiert
**beige
Sandstein Optik**
rektifiziert



Feinsteinzeug
glasiert
**grau
Quarzit Optik**
rektifiziert



Feinsteinzeug
glasiert
**creme
Quarzit Optik**
rektifiziert



Feinsteinzeug
glasiert
**grau
Kieselstein Optik**
rektifiziert



Feinsteinzeug
glasiert
**taupe
Kieselstein Optik**
rektifiziert



Feinsteinzeug
glasiert
**beige
Kieselstein Optik**
rektifiziert



• Art. 1000 41 84

	Farbe, Oberfläche	Farbschattierung	Platten-Format	Rutschhemmung	Artikel-Nr.	Preis CHF/m²
	hellgrau, naturale	V1	600×600×20 mm	R11	1000 41 84	48.50
	beige, naturale	V2	600×600×20 mm	R11	1000 43 50	48.50
	grau, naturale	V2	600×600×20 mm	R11	1000 41 35	48.50
	creme, naturale	V2	600×600×20 mm	R11	1000 41 57	48.50
	grau, naturale	V2	600×600×20 mm	R11	1003 06 30	48.50
	taupe, naturale	V2	600×600×20 mm	R11	1003 06 31	48.50
	beige, naturale	V2	600×600×20 mm	R11	1003 06 32	48.50





GRIGIONI

NATURSTEIN OPTIK




Feinsteinzeug
unglasiert
grau
Valser Optik
rektifiziert



Innenplatte
Ganz Klassisch S. 44

• Bild unten

Farbe, Oberfläche	Farbschattierung	Platten-Format	Rutschhemmung	Artikel-Nr.	Preis CHF/m ²
 grau, naturale	V3	448×898×20 mm	R11	1001 85 76	78.50

• Art. 1001 85 76



LAZIO

NATURSTEIN OPTIK



Feinsteinzeug
unglasiert
beige, geadert
Travertin Optik
rektifiziert



Innenplatte
Ganz Exklusiv



• Bild unten



Feinsteinzeug
unglasiert
weiss, geadert
Travertin Optik
rektifiziert



Innenplatte
Ganz Exklusiv

	Farbe, Oberfläche	Farbschattierung	Platten-Format	Rutschhemmung	Artikel-Nr.	Preis CHF/m ²
	beige, geadert	V2	597×1195×20 mm	R11	1002 99 82	78.50
	weiss, geadert	V2	597×1195×20 mm	R11	1003 05 57	78.50

• Art. 1002 99 82





MICA
NATURSTEIN OPTIK



Feinsteinzeug
unglasiert
weiss
Quarzit Optik
rektifiziert






Feinsteinzeug
unglasiert
beige
Quarzit Optik
rektifiziert



Feinsteinzeug
unglasiert
grau-braun
Quarzit Optik
rektifiziert



• Bild links

	Farbe, Oberfläche	Farbschattierung	Platten-Format	Rutschhemmung	Artikel-Nr.	Preis CHF/m²
	weiss, naturale	V3	597×1195×20 mm	R11	1003 08 68	78.50
	beige, naturale	V3	597×1195×20 mm	R11	1003 08 69	78.50
	grau-braun, naturale	V3	597×1195×20 mm	R11	1003 08 70	78.50





• Art. 1003 06 96

PARIGI
NATURSTEIN OPTIK



Feinsteinzeug
glasiert
**beige
Kalkstein Optik**
rektifiziert



Innenplatte
Ganz Klassisch S. 38



Feinsteinzeug
glasiert
**taupe
Kalkstein Optik**
rektifiziert






Innenplatte
Ganz Klassisch S. 38



Feinsteinzeug
glasiert
**hellgrau
Kalkstein Optik**
rektifiziert



Innenplatte
Ganz Klassisch S. 38

	Farbe, Oberfläche	Farbschattierung	Platten-Format	Rutschhemmung	Artikel-Nr.	Preis CHF/m²
	beige, naturale	V2	597×1197×20 mm	R11	1003 06 96	78.50
	taupe, naturale	V2	597×1197×20 mm	R11	1003 06 95	78.50
	hellgrau, naturale	V2	597×1197×20 mm	R11	1003 06 97	78.50





POESIA

NATURSTEIN OPTIK



Feinsteinzeug
unglasiert
weiss
Kalkstein Optik
rektifiziert



Feinsteinzeug
unglasiert
beige
Kalkstein Optik
rektifiziert



Feinsteinzeug
unglasiert
flachsbraun
Kalkstein Optik
rektifiziert



Feinsteinzeug
unglasiert
grau-braun
Kalkstein Optik
rektifiziert



	Farbe, Oberfläche	Farbschattierung	Platten-Format	Rutschhemmung	Artikel-Nr.	Preis CHF/m²
	weiss, naturale	V2	597 x 1195 x 20 mm	R11	1003 06 86	78.50
	beige, naturale	V2	597 x 1195 x 20 mm	R11	1003 06 87	78.50
	flachsbraun, naturale	V2	597 x 1195 x 20 mm	R11	1003 06 88	78.50
	grau-braun, naturale	V2	597 x 1195 x 20 mm	R11	1003 06 85	78.50



• Art. 1003 06 87



GOLIATH

BETON OPTIK



Feinsteinzeug
glasiert
weiss
Feinbeton Optik
rektifiziert



Innenplatte
Ganz Klassisch S. 14



Feinsteinzeug
glasiert
beige
Feinbeton Optik
rektifiziert






Innenplatte
Ganz Klassisch S. 14



Feinsteinzeug
glasiert
grau
Feinbeton Optik
rektifiziert



Innenplatte
Ganz Klassisch S. 14

	Farbe, Oberfläche	Farbschattierung	Platten-Format	Rutschhemmung	Artikel-Nr.	Preis CHF/m²
	weiss, naturale	V2	600×600×20 mm	R11	1002 92 42	48.50
	beige, naturale	V2	600×600×20 mm	R11	1002 92 39	48.50
	grau, naturale	V2	600×600×20 mm	R11	1002 92 40	48.50





• Art. 1003 08 61

LOFT

BETON OPTIK



Feinsteinzeug
glasiert
grau
Industrial Optik
rektifiziert



Innenplatte
Ganz Klassisch S. 24



Feinsteinzeug
glasiert
beige
Industrial Optik
rektifiziert






Innenplatte
Ganz Klassisch S. 24



Feinsteinzeug
glasiert
taupe
Industrial Optik
rektifiziert



Innenplatte
Ganz Klassisch S. 24

	Farbe, Oberfläche	Farbschattierung	Platten-Format	Rutschhemmung	Artikel-Nr.	Preis CHF/m²
	grau, naturale	V3	797×797×20 mm	R11	1003 08 61	78.50
	beige, naturale	V3	797×797×20 mm	R11	1003 08 62	78.50
	taupe, naturale	V3	797×797×20 mm	R11	1003 08 63	78.50





PURO

BETON OPTIK



Feinsteinzeug
unglasiert
flachsbraun
Zement Optik
rektifiziert



Innenplatte
Ganz Klassisch S. 16



Feinsteinzeug
unglasiert
taupe
Zement Optik
rektifiziert



Innenplatte
Ganz Klassisch S. 16









Feinsteinzeug
unglasiert
grau
Zement Optik
rektifiziert



Innenplatte
Ganz Klassisch S. 16

• Bild rechts

	Farbe, Oberfläche	Farbschattierung	Platten-Format	Rutschhemmung	Artikel-Nr.	Preis CHF/m²
	flachsbraun, naturale	V2	597 x 597 x 20 mm	R11	1003 06 89	68.50
	taupe, naturale	V2	597 x 597 x 20 mm	R11	1003 06 90	68.50
	grau, naturale	V2	597 x 597 x 20 mm	R11	1003 06 91	68.50
	flachsbraun, naturale	V2	597 x 1195 x 20 mm	R11	1003 06 92	78.50
	taupe, naturale	V2	597 x 1195 x 20 mm	R11	1003 06 93	78.50
	grau, naturale	V2	597 x 1195 x 20 mm	R11	1003 06 94	78.50





STORIA

BETON OPTIK



Feinsteinzeug
glasiert
weiss
Feinbeton Optik
rektifiziert






Feinsteinzeug
glasiert
beige
Feinbeton Optik
rektifiziert



Feinsteinzeug
glasiert
grau
Feinbeton Optik
rektifiziert



• Bild links

	Farbe, Oberfläche	Farbschattierung	Platten-Format	Rutschhemmung	Artikel-Nr.	Preis CHF/m ²
	weiss, naturale	V2	600×1200×20 mm	R11	1003 00 06	68.50
	beige, naturale	V2	600×1200×20 mm	R11	1003 00 07	68.50
	grau, naturale	V2	600×1200×20 mm	R11	1003 00 08	68.50





GRANA

BETON OPTIK



Feinsteinzeug
unglasiert
grau
Grobbeton Optik
rektifiziert







Innenplatte
Ganz Klassisch S. 22



Feinsteinzeug
unglasiert
taupe
Grobbeton Optik
rektifiziert



Innenplatte
Ganz Klassisch S. 22

	Farbe, Oberfläche	Farbschattierung	Platten-Format	Rutschhemmung	Artikel-Nr.	Preis CHF/m²
	grau, naturale	V2	597 x 597 x 20 mm	R11	1002 73 45	68.50
	taupe, naturale	V2	597 x 597 x 20 mm	R11	1002 81 46	68.50
	grau, naturale	V2	597 x 1195 x 20 mm	R11	1002 89 09	78.50
	taupe, naturale	V2	597 x 1195 x 20 mm	R11	1002 76 18	78.50





LEGNO

HOLZ OPTIK



Feinsteinzeug
glasiert
beige
rektifiziert



Feinsteinzeug
glasiert
hellbraun
rektifiziert







Feinsteinzeug
glasiert
braun
rektifiziert



Feinsteinzeug
glasiert
dunkelbraun
rektifiziert

• Bild links

	Farbe, Oberfläche	Farbschattierung	Platten-Format	Rutschhemmung	Artikel-Nr.	Preis CHF/m²
	beige, naturale	V3	398 x 1198 x 20 mm	R11	1003 08 64	78.50
	hellbraun, naturale	V3	398 x 1198 x 20 mm	R11	1003 08 65	78.50
	braun, naturale	V3	398 x 1198 x 20 mm	R11	1003 08 66	78.50
	dunkelbraun, naturale	V3	398 x 1198 x 20 mm	R11	1003 08 67	78.50



RUTSCHHEMMUNG

Normen und Technik

Empfehlungen (CH) gemäss bfu / EMPA

Tabelle 1: Allgemeine Bereiche und Räume

Einsatzorte	Bewertungsgruppe	
	bfu / EMPA	DIN-Norm 51130
Aussentreppen eingewandet, gedeckt	GS1	R 10
Aussentreppen gedeckt	GS2	R 11
Aussentreppen ungedeckt	GS3	R 12
Eingangsbereiche und Treppen überdacht	GS2 oder GS1 V4	R 11 oder R 10 V4
Eingangsbereiche mit Schmutzschleusen	GS1	R 10
Eingangsbereiche ohne Schmutzschleusen	GS2	R 11
Korridore	GS1	R 10
Laubengänge gedeckt, eingewandt	GS1	R 10
Laubengänge gedeckt, offen	GS2	R 11
Lifte	GS1	R 10
Rampen gedeckt bis max. 6% Steigung	GS2	R 11
Rampen ungedeckt bis max. 6% Steigung	GS3	R 12
Rampen gedeckt über 6% Steigung	Gs3	R 12
Rampen ungedeckt über 6% Steigung	GS4	R 13
Treppenzugänge mit Schmutzschleusen	GS1	R 10
Treppenzugänge ohne Schmutzschleusen	GS2	R 11
Treppenhäuser, Innentreppen	GS1	R 10
Vorplätze gedeckt	GS2	R 11
Vorplätze ungedeckt	GS3	R 12

Empfehlungen (CH) gemäss bfu / EMPA

Tabelle 2: Wohnbereich und Privatbereich

Einsatzorte	Bewertungsgruppe	
	bfu / EMPA	DIN-Norm 51130
Abstellräume für Zweiräder	GS1	R 10
Einstellhallen, Garagen	GS2	R 11
Keller, Heizungen, Trockenräume, Waschküchen	GS1	R 10
Küchen	GS1	R 10
Terrassen, Balkone gedeckt	GS1	R 10
Terrassen, Balkone ungedeckt	GS2	R 11
Wintergärten	GS1	R 10



Rutschhemmung

Sämtliche Terrassenplatten unseres Sortiments entsprechen in ihrer Oberflächenstruktur und somit in ihren Rutschhemmungswerten den Empfehlungen des bfu für Terrassen & Balkonen. Somit können Unfälle und Stürze im privaten Bereich vermieden und die Zeit draussen unbeschwert genossen werden.

GOLIATH® STELZLAGER

Unterkonstruktionen



Auf Balkonen und Dachterrassen bietet es sich an, die Platten auf Stelzlager zu verlegen. Stelzlager sind leicht, lassen sich einfach und schnell verlegen. Die Goliath® Stelzlager sind höhenverstellbar und mit fixen Stelzkopf, Typ UNO, oder mit einem nivellierbaren Stelzkopf, Typ PRONTO, erhältlich.

Die Stelzlager lassen sich auch mit Aluschienen, Gitterrosten sowie den Unterkonstruktionen aus Holz kombinieren. Mit diesen Systemen sind Platten auf Terrassen oder Balkonen noch schneller verlegt als mit einer reinen Stelzlager-Unterkonstruktion.

Merkmale der Verlegung auf Stelzlager/Stelzlager-Schienensystem:

- rasche Entwässerung
- stetige Unterlüftung
- Neigungsausgleich möglich
- rascher Zugang zu Servicezwecken
- verdeckte Verlegung von Installationen
- geringes Gewicht (Statik)
- flexibel in der Aufbauhöhe
- Transportaufwand geringer als beispielsweise bei Unterbau aus Splitt oder Rundkies
- nur für die Verlegung von rektifizierten Platten geeignet
- Stelzlager-Schienensystem: stabilisiert den Gesamtbelag
- Stelzlager-Schienensystem: für Plattenbeläge mit einer hohen Personennutzung optimal
- Stelzlager-Schienensystem: für Plattenformate ab 30 x 120 cm

GOLIATH® STELZLAGER

Unterkonstruktionen



- höhenverstellbar
- Kopf mit integriertem Antirutsch-Belag
- Fugenkreuz 4 x 12 mm mit Sollbruchstelle
- Boden 205 mm / Kopf 110 mm

Typ UNO mit fixem Stelzkopf




- 1 verstärkter Anpass-Schlüssel; verwendbar auch bei bereits verlegten Böden, nur mit 4 mm Abstandshalter
- 1.1 Ausgleichsscheibe 0 bis 1%*
- 2 fixer bzw. selbstnivellierender Kopf, mit PP + anti-rutsch und geräuschkämpfender Gummischicht
- 3 vorgestanzte leicht entfernbare Abstandshalter
- 4 Kupplung Kopf-Schraubenverbindung
- 5 Schraubenverbindung
- 6 Verlängerung*
- 7 Blockiersystem der Einzelteile
- 8 Stützfuss
- 9 Löcher für den Wasserablauf

*optional

Typ PRONTO mit Nivellierungskopf Neigungsausgleich 5%



Typ UNO (mit fixem Stelzkopf)

					
1002 96 99	1002 55 72	1002 88 20	1002 88 21	1002 55 98	1002 55 99
15 – 25 mm	25 – 40 mm	40 – 70 mm	60 – 100 mm	90 – 160 mm	150 – 270 mm

Artikelnummer	Typ verstellbar von-bis	Menge / Karton	Menge / Pal.	CHF / Stück
1002 96 99	15 – 25 mm	20 Stück	1680 Stück	5.30
1002 55 72	25 – 40 mm	20 Stück	1320 Stück	5.60
1002 88 20	40 – 70 mm	20 Stück	960 Stück	6.30
1002 88 21	60 – 100 mm	20 Stück	720 Stück	7.30
1002 55 98	90 – 160 mm	20 Stück	600 Stück	8.60
1002 55 99	150 – 270 mm	20 Stück	420 Stück	10.00

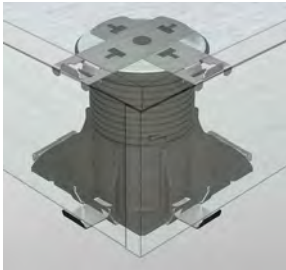
Typ PRONTO (mit Nivellierungskopf)
Neigungsausgleich 5%

			
1003 00 80	1002 78 27	1002 78 28	1002 91 25
15 – 30 mm	30 – 65 mm	65 – 155 mm	155 – 420 mm

Artikelnummer	Typ verstellbar von-bis	Menge / Karton	Menge / Pal.	CHF / Stück
1003 00 80	15 – 30 mm	25 Stück	1650 Stück	9.90
1002 78 27	30 – 65 mm	25 Stück	1350 Stück	10.15
1002 78 28	65 – 155 mm	25 Stück	750 Stück	11.95
1002 91 25	155 – 420 mm	12 Stück	336 Stück	17.20



Goliath® Clip für Wandabschluss.



Bei einer Stufenecke müssen zwei Clips verlegt werden.



Auslegerschiene

	Artikelnummer	Bezeichnung	CHF / Stück
	1002 66 32	Stelzlager MINI Star, verstellbar 10-15 mm, Fugen 4 mm	1.90
	1003 01 75	Stelzlager MINI EH, 6 mm, Fugen 4 mm	1.80
	1002 56 01	UNO/PRONTO Höhenverstell Schlüssel	56.00
	1002 92 12	UNO/PRONTO Clip Kunststoff für Wandabschluss Höhe 25,6 mm / Länge 161,6 mm	3.05
	1002 56 79	UNO/PRONTO Clip Inox für Wandabschluss Höhe 25,6 mm / Länge 161,6 mm	4.40
	1002 91 21	UNO/PRONTO Clip Inox, Teil Kopf senkrechter Abschluss, für 20 mm Platten	10.50
	1002 56 76	UNO/PRONTO Clip Inox, Teil Boden senkrechter Abschluss, für 20 mm Platten	10.50
	1002 66 33	UNO/PRONTO Bodenteil / Verlängerung 5 mm zu Stelzlager	1.10
	1002 56 81	UNO Ausgleichsscheibe 0% bis 1% Ø 110 mm	0.80
	1002 56 82	UNO/PRONTO Ausgleichsscheibe Gummi 3 mm	0.95
	1002 56 00	UNO Verlängerungsstück bis 165 mm zu Stelze	4.20
	1002 75 42	PRONTO Ausdreh Sperre für den schwenkbaren Kopf	0.50
	1002 94 58	UNO / PRONTO Trennschicht selbstklebend	1.70
	1003 00 81	UNO/PRONTO Auslegerschiene Höhe 22.5 mm, Länge 866 mm, Breite 53 mm	35.80

GOLIATH® GITTER/- SCHIENENSYSTEM

Unterkonstruktionen



Goliath® UNO/PRONTO Gitterrost auf Stelzen
500 x 500 x 40 mm und Fugenkreuz für Gitterrost 4 mm

Vorteile der Verlegung auf Stelzlager/Gitterrost-System:

- Boden kann frei verlegt werden
- Platten mit jeder Grösse und jedem Verlegemuster möglich
- Unterschiedliche Plattengrössen kombinierbar
- Hohe Stabilität
- Drainierendes System
- Struktur des Gitters garantiert hohe Belastbarkeit
- Trockensystem: keine Klebstoffe oder andere Chemikalien benötigt
- Wiederverwertbar
- Dank Schwalbenschwanzverbindungen kein weiteres Zubehör nötig
- Garantiert planebene, glatte Oberflächen
- Schnell und einfach zu verlegendes System
- Garantiert mehr Sicherheit


Schritt 1: Stelzlager
Stelzlager auf der Verlegefläche positionieren und gewünschte Höhe einstellen. Zur Verbesserung der Tragfähigkeit kann in der Mitte eines jeden Gitters und/oder in der Mitte der 4 Aussenseiten des Gitters ein Stelzlager angebracht werden.

Schritt 2: Durchbruchschutz Gitter
Die Durchbruchschutz-Gitter an den dafür vorgesehenen Schlitten auf den Stelzlager positionieren und mittels Schwalbenschwanzverbindungen zusammenfügen. Gitter mittels Einstellschlüssel sowie einer Wasserwaage oder Laserwaage millimetergenau nivellieren.


Schritt 3: Bodenbelag
Platten verlegen. Die Fugenkreuze dienen dazu, die «Fuge» zu bilden und die Platten auszurichten.



Schritt 1




Schritt 2



Schritt 3

GOLIATH® GITTER/- SCHIENENSYSTEM

Unterkonstruktionen



LAGER
SORTIMENT

Das Verlegen auf einer Unterkonstruktion bestehend aus Aluschiene, die auf Goliath® Stelzlager aufliegen, sorgt für hervorragende Ergebnisse in Bezug auf Sicherheit, Schnelligkeit bei der Verlegung und Stabilität der Lauffläche. Die Aluschiene wird auf dem Stelzlager-Kopf in die vorhandenen Distanzhalter eingeklinkt, das Gummiband beidseitig auf der Schiene aufgeklebt, die gewünschten Fugenkreuze eingeschoben und schon ist die Unterkonstruktion fertig für die Verlegung der Terrassenplatten. Dieselbe Anwendung ist auch für Unterkonstruktionen aus Holz möglich.



Goliath® Stelzlager können sowohl für Unterkonstruktionen mit Aluschiene, Gitterrosten wie auch für Unterkonstruktionen aus Holz verwendet werden.

	Artikelnummer	Beschreibung	CHF
	1002 94 56	Goliath® UNO/PRONTO Gitterrost auf Stelzen 500 x 500 x 40 mm	28.45 / Stück
	1002 94 57	Goliath® UNO/PRONTO Fugenkreuz für Gitterrost Ø 120 mm Höhe 12 mm, Dicke 4 mm	1.50 / Stück
	1002 66 86	Goliath® UNO/PRONTO Schiene Aluminium B x H 60 x 25 mm / Länge 6 m	16.40 / Meter
	1002 57 99	Goliath® UNO/PRONTO Verbindungsstück zu Alu-Schiene	1.05 / Stück
	1002 56 87	Goliath® UNO/PRONTO Fugenkreuz für Schiene L x B 42 x 42 mm, Höhe 12 mm, Dicke 4 mm	0.35 / Stück
	1002 56 90	Goliath® UNO/PRONTO Schalldämmungsgummi für Schiene B x H 15 x 2 mm, Rolle à 10 m	19.70 / Stück
	1002 56 91	Goliath® UNO Spezialkopf für Stelzlager mit fixem Kopf unter Alu-Schiene, Durchmesser Ø 110 mm	1.25 / Stück
	1002 56 93	Goliath® PRONTO Spezialkopf für Stelzlager mit Nivellierkopf unter Alu-Schiene, Durchmesser Ø 110 mm	1.45 / Stück
	1002 93 27	Goliath® Stelzlager Star-T für Aluschiensystem, verstellbar 10 - 15 mm	1.90 / Stück
	1002 56 94	Goliath® UNO Spezialkopf für Stelzlager mit fixem Kopf unter Holzquerbalken	1.25 / Stück

GOLIATH® STELZ/- SCHIENENSYSTEM

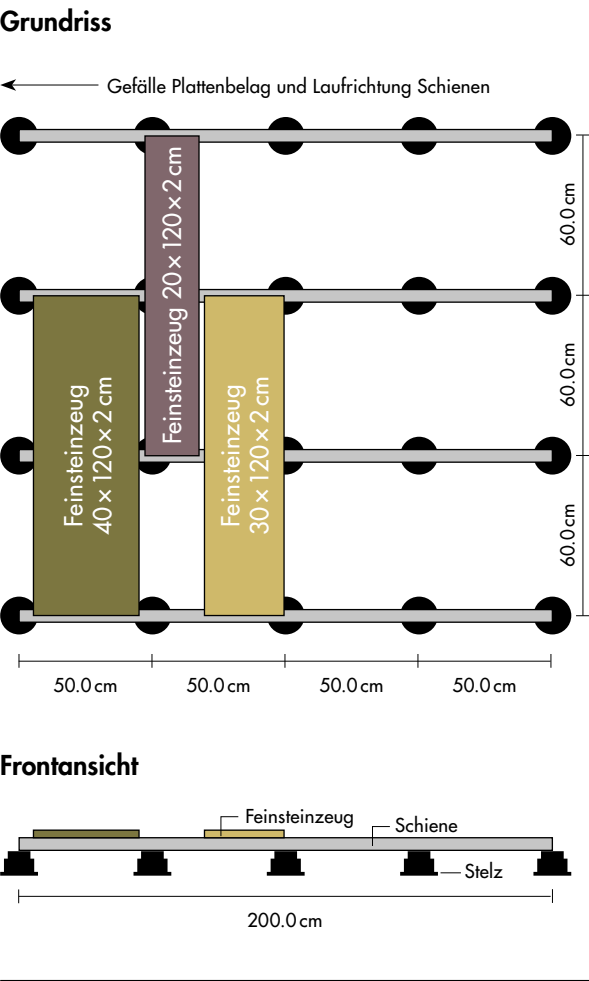
Unterkonstruktionen

GOLIATH® STELZ/- SCHIENENSYSTEM

Unterkonstruktionen



Anordnung Schienen

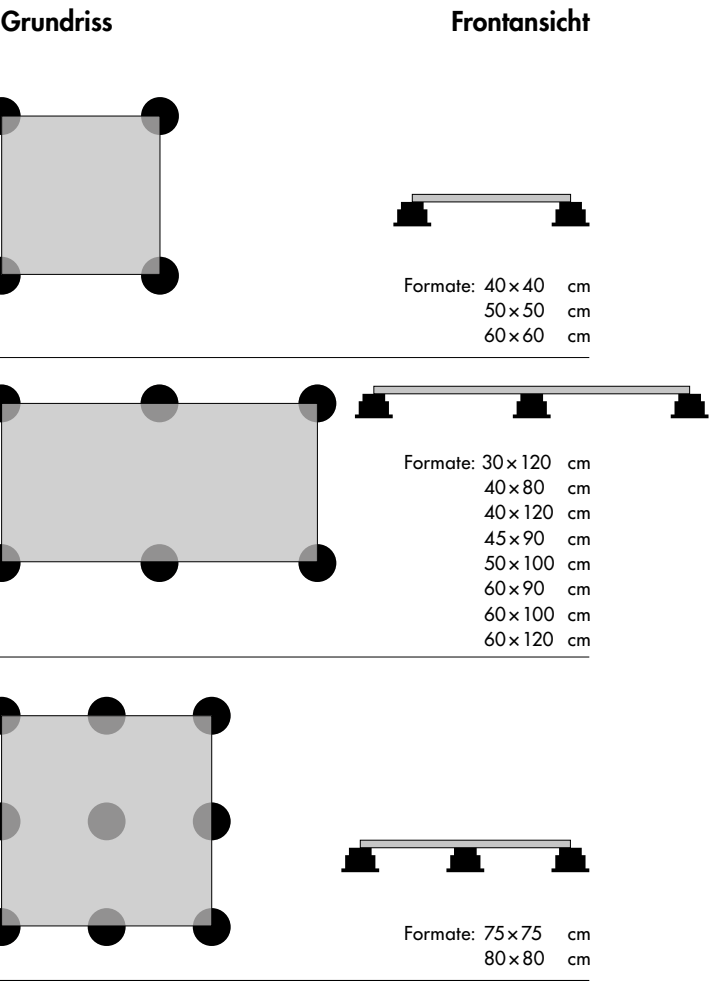


Brandschutzrichtlinien VKF

- Die Richtlinie schreibt Folgendes vor:
- Terrassenböden, deren offene Fugen maximal 4 mm breit sind, gelten neu als «vollständig geschlossen».
 - Demnach braucht es bei Zement-, Keramik-, Natursteinplatten usw. bis maximal 4 mm Fugen kein Brandschutzvlies mehr.
 - Für offene Nutzschichten mit Fugen grösser 4 mm, beispielsweise Holzrost, muss weiterhin ein Brandschutzvlies über brennbaren Untergründen eingesetzt werden.

Anordnung Stelzlager

Bei Stelzlager darf der Abstand max. 60 cm betragen.



Norm Schutzschicht für genutzte Dachflächen

- Gemäss der Norm SIA 271, 2021 ist bei offenen Nutzschichten (Gehbelägen auf Stelzlager) eine Schutzbahn mit einer Dicke von 1,2 mm vorgeschrieben.

Massauszug für Bestellungen

Ausmass Stelzlager für Plattenbeläge

Verlegeart Fugenbild	Anzahl Stelzlager / Fugenkreuze					
Plattenformat	30 x 120 cm	40 x 40 cm	40 x 80 cm	40 x 120 cm	45 x 90 cm	50 x 50 cm
Kreuzfuge	7.20 Stk/m²	7.48 Stk/m²	7.84 Stk/m²	5.60 Stk/m²	6.24 Stk/m²	4.84 Stk/m²
Halbverband	7.20 Stk/m²	14.56 Stk/m²	7.84 Stk/m²	5.60 Stk/m²	6.24 Stk/m²	9.24 Stk/m²
Plattenformat	50 x 100 cm	60 x 60 cm	60 x 90 cm	60 x 100 cm	60 x 120 cm	80 x 80 cm
Kreuzfuge	4.84 Stk/m²	4.00 Stk/m²	5.20 Stk/m²	4.49 Stk/m²	4.00 Stk/m²	7.84 Stk/m²
Halbverband	4.84 Stk/m²	7.20 Stk/m²	5.20 Stk/m²	4.49 Stk/m²	4.00 Stk/m²	7.84 Stk/m²

Ausmass Schienensystem für Plattenbeläge

Verlegeart Fugenbild	Meter Schienen pro m²					
Plattenformat	30 x 120 cm	40 x 40 cm	40 x 80 cm	40 x 120 cm	45 x 90 cm	50 x 50 cm
Kreuzfuge	2.00 m/m²	2.80 m/m²	2.80 m/m²	2.00 m/m²	2.40 m/m²	2.20 m/m²
Halbverband	2.00 m/m²	5.20 m/m²	2.80 m/m²	2.00 m/m²	2.40 m/m²	4.20 m/m²
Plattenformat	50 x 100 cm	60 x 60 cm	60 x 90 cm	60 x 100 cm	60 x 120 cm	80 x 80 cm
Kreuzfuge	2.20 m/m²	2.00 m/m²	2.60 m/m²	2.20 m/m²	2.00 m/m²	2.80 m/m²
Halbverband	2.20 m/m²	3.60 m/m²	2.60 m/m²	2.20 m/m²	2.00 m/m²	2.80 m/m²
pro Meter Schiene werden 2.2 Stelzlager benötigt						

Die Anzahl Fugenkreuze bei Schienensystemen kann in der oberen Tabelle entnommen werden.
Für die benötigte Menge Schalldämmungsgummi zum Schienensystem ist die errechnete Meterzahl an Schienen zu verdoppeln.
Für die benötigte Menge an Goliath® Spezialköpfen zur Befestigung der Schienen auf den Stelzlager ist die errechnete Anzahl der Stelzlager zum Schienensystem zu verwenden.
Die oben aufgeführten Mengen basieren auf einer quadratischen Referenzfläche von 5 x 5 m = 25 m² und können je nach Grösse/Form der Fläche und der Verlegeart abweichen.










VERLEGEMATERIAL

Zubehör


Fugenkreuze

	Artikelnummer	Beschreibung	CHF
	1002 95 74	Fugenkreuz mit Teller, transparent 3 mm Ø 60 mm, Höhe 14 mm 100 Stück / Sack	46.20/Sack
	1002 95 75	Fugenkreuz ohne Teller, mit Bogen, transparent 3 mm Ø 60 mm, Höhe 15 mm 100 Stück / Sack	46.20/Sack


Profile

	1000 19 62	steifix® Netz dim. 10 Randabschlussprofil, graubeige gelocht 2 m/St	14.90/m
	1001 52 25 1000 84 61 1000 84 62	20 mm 30 mm 40 mm Fugenprofil für Terrassenplatten im Splitt Cr-Ni-St 0.80 mm, Breite 20 mm Länge 2 Meter	15.80/m
	1003 08 71	20 mm Fugenprofil für Terrassenplatten auf Stelzlagern Cr-Ni-St 0.80 mm, Breite 20 mm, Flansch 80mm Länge 2.416 Meter	29.50/m



Klebstoff

	1001 58 56	Sarnacol 2116 Dispersionklebstoff für die Kiesverklebung 20kg/Gb	18.22/kg
---	------------	--	----------

Flächendrainage

	1000 93 66	Drainage mit PP-Vlies NF 10 mm, 400 kPa Rollen à 2 x 15 m	9.35/m²
---	------------	--	---------

Schutzlagen

	1001 46 52	Brandschuttlage schwarz RF1 Rolle 1.25 m x 50 m 1 Rolle, Menge/EH 62.5 m²	8.65/m²
	1000 93 67	Schutzbahn T/F FPO 1.2 mm Rolle à 1.5 m x 20 m, dunkelgrau 1 Rolle, Menge/EH 30 m²	11.55/m²



Cr-Ni-St Kiesrahmen



Artikelnummer	Abmessung	Höhe
1000 89 90	100 / 100 mm	40 mm
1000 89 91	150 / 150 mm	40 mm
1000 89 95	150 / 150 mm	60 mm
1000 89 92	200 / 200 mm	40 mm
1000 89 96	200 / 200 mm	60 mm
1000 89 93	250 / 250 mm	40 mm

Cr-Ni-St Rundlochrast

für Aufsetz- und Kiesrahmen,
Rundlöcher 10 mm



Artikelnummer	Abmessung	Höhe
1000 80 51	100 / 100 mm	20 mm
1000 80 52	150 / 150 mm	20 mm
1000 80 53	200 / 200 mm	20 mm
1000 80 54	250 / 250 mm	20 mm


Cr-Ni-St Kiesrahmen verstellbar



Artikelnummer	Abmessung	Höhe
1000 80 23	100 / 100 mm	60 – 110 mm
1000 80 24	150 / 150 mm	60 – 110 mm
1000 80 25	200 / 200 mm	60 – 110 mm

Cr-Ni-St Gitterrost

für Aufsetz- und Kiesrahmen



Artikelnummer	Abmessung	Höhe
1000 80 63	100 / 100 mm	20 mm
1000 80 64	150 / 150 mm	20 mm
1000 80 65	200 / 200 mm	20 mm
1000 80 66	250 / 250 mm	20 mm

Cr-Ni-St Aufsetzrahmen


für Plattenbeläge



Artikelnummer	Abmessung	Höhe
1000 80 27	100 / 100 mm	20 mm
1000 80 28	150 / 150 mm	20 mm
1000 80 29	200 / 200 mm	20 mm
1000 80 30	250 / 250 mm	20 mm

Cr-Ni-St Langlochrast

für Aufsetz- und Kiesrahmen,
Langlöcher, abgerundet



Artikelnummer	Abmessung	Höhe
1000 80 55	100 / 100 mm	20 mm
1000 80 56	150 / 150 mm	20 mm
1000 80 57	200 / 200 mm	20 mm
1000 80 58	250 / 250 mm	20 mm

Cr-Ni-St Aufsetzrahmen verstellbar


für Plattenbeläge



Artikelnummer	Abmessung	Höhe
1000 80 47	100 / 100 mm	60 – 110 mm
1000 80 48	150 / 150 mm	60 – 110 mm
1000 80 49	200 / 200 mm	60 – 110 mm
1000 80 50	250 / 250 mm	60 – 110 mm

Cr-Ni-St Langlochrast

für Aufsetz- und Kiesrahmen,
Langlöcher, eckig




Artikelnummer	Abmessung	Höhe
1000 80 60	150 / 150 mm	20 mm
1000 80 61	200 / 200 mm	20 mm

Weitere Abmessungen fertigen wir gerne für Sie.
Fragen Sie uns an.

Hinweis: Sämtliches Zubehör für die optimale Entwässerung erhalten Sie bei uns zum aktuellen Tagespreis.

CrNi Flachdachrinne à 2 Meter

geschlitzt, Material 0,80 mm



Artikelnummer	Abmessung	Höhe
1000 81 80	80 mm	40 mm
1001 83 66	100 mm	20 mm
1000 81 83	100 mm	30 mm
1000 81 84	100 mm	40 mm
1001 83 68	125 mm	20 mm
1000 81 88	125 mm	30 mm
1000 81 89	125 mm	40 mm
1000 81 90	125 mm	50 mm
1000 81 91	125 mm	60 mm

CrNi Boden


zu Flachdachrinne



Artikelnummer	Abmessung	Höhe
1000 82 05	80 mm	40 mm
1000 82 07	100 mm	40 mm
1000 82 09	125 mm	30 mm
1000 82 10	125 mm	40 mm
1000 82 12	125 mm	60 mm

CrNi Winkelstück


zu Flachdachrinne



Artikelnummer	Abmessung	Höhe
1000 82 17	100 mm	40 mm
1000 80 01	125 mm	40 mm
1000 80 03	125 mm	60 mm

CrNi Langloch-Rost mit Kopfkantung à 1 Meter

Langlochung halbrund 30 x 6 mm
für Flachdachrinne



Artikelnummer	Abmessung
1000 80 17	80 mm
1000 80 18	100 mm
1000 80 19	125 mm

CrNi Langloch-Rost mit Kopfkantung à 1 Meter

Langlochung eckig 25 x 6 mm
für Flachdachrinne



Artikelnummer	Abmessung
1000 84 46	80 mm
1000 84 47	100 mm
1000 84 48	125 mm

CrNi Stegrost à 1 Meter

für Flachdachrinne



Artikelnummer	Abmessung
1000 84 49	100 mm
1000 84 50	125 mm

Verzinkte Stegroste auf Anfrage

Hinweis: Sämtliches Zubehör für die optimale Entwässerung erhalten Sie bei uns zum aktuellen Tagespreis.

UNSERE KATALOGE



Unser Sortiment GANZ KLASSISCH eignet sich hervorragend für sämtliche Innenräume, Terrassen und Balkone. Die qualitativ hochwertigen Platten in Beton-, Holz- und Natursteinoptik sind preiswert und zeichnen sich durch zeitlose Ästhetik sowie grosse Formatvielfalt aus.



Unser Sortiment GANZ KREATIV ist auf die Interessen von Architekten und Designern ausgerichtet. Das umfassende Programm bietet die ausgezeichnete Möglichkeit, Boden- und Wandbeläge in vielfältigen Designs zu gestalten.



Unser Sortiment GANZ EXKLUSIV beinhaltet eine breite Auswahl unterschiedlicher Formate, Farben und Stilrichtungen. Lassen Sie sich von originellen Dekoren und den neusten Trends inspirieren. Ihrer Fantasie sind keine Grenzen gesetzt.



Unser Katalog GANZ TERRASSEN & BALKONE präsentiert zahlreiche Feinsteinzeug-Platten für den Aussenbereich. Das Sortiment wird durch Unterkonstruktionen und das passende Zubehör ergänzt.

Möchten Sie in aller Ruhe in einem unserer Kataloge stöbern? Ihr persönliches Exemplar steht auf unsere Webseite zum Download bereit.

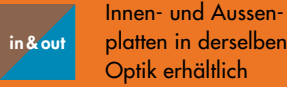


Hinweise:

Alle Terrassenplatten in unserem Sortiment sind frostsicher. Bitte beachten Sie, dass es zwischen den in diesem Katalog abgebildeten Platten und den effektiv lieferbaren Platten zu Abweichungen in den Farben und Formaten kommen kann.

Zudem behalten wir uns Preisänderungen sowie den Zwischenverkauf vor. Sämtliche publizierten Preise verstehen sich exkl. MWST. Im Weiteren gelten die Verkaufs- und Lieferbedingungen und die allgemeinen Geschäftsbedingungen der Plättli Ganz AG. Diese finden Sie auf plaettli-ganz.ch.

Piktogramme:



Farbschattierungen:

Die Farbschattierung (V1–V4) zeigt die Ausprägung des farblichen Zusammenspiels an.

- V1 = ruhige Farbschattierung
- V2 = leichte Farbschattierung
- V3 = starke Farbschattierung
- V4 = sehr starke Farbschattierung

WIR SIND FÜR SIE DA

Verkauf:

Plättli Ganz AG

Simonstrasse 10
9016 St.Gallen
info@plaettli-ganz.ch
plaettli-ganz.ch

Beratung:

GU / Architekten / Plattenleger

T 071 282 85 00

Spengler / Dachdecker / Gartenbau:

T 071 282 85 10

Ausstellungen für Beratung vor Ort:

Basel

Münchensteinerstrasse 127, 4053 Basel
T 061 201 24 10

Schaan

Im alten Riet 40, 9494 Schaan
T 00423 236 18 80

Schindellegi

Chaltenbodenstrasse 6b, 8834 Schindellegi
T 043 888 10 50

St.Gallen

Simonstrasse 10, 9016 St.Gallen
T 071 282 85 40

Zürich (Wallisellen)

Seidenstrasse 4, 8304 Wallisellen
T 044 278 15 15



**PLÄTTLI
GANZ**

TILAG
GEBÄUDEHÜLLE



info@plaettli-ganz.ch | plaettli-ganz.ch